



« Bien vieillir à domicile »
Rapport pour l'Observatoire de
l'intérêt général de LJ corporate
Mars 2012

OpinionWay, 15 place de la République, 75003 Paris. Tél : 01 78 94 90 00



Résultats



90% des français souhaiteraient adapter leur domicile dans le cas d'une dégradation physique liée à l'âge

Q1 Dans le cas où vos capacités physiques se dégraderaient avec l'âge, préféreriez-vous

En %

Base totale : 1006

Adapter votre domicile pour y rester en bonne santé et en sécurité



Intégrer un établissement spécialisé



Non réponse



90% des français souhaiteraient adapter leur domicile dans le cas d'une dégradation physique liée à l'âge

Ecart significatif

Q1 Dans le cas où vos capacités physiques se dégraderaient avec l'âge, préféreriez-vous

En %

Base totale : 1006

Adapter votre domicile pour y rester en bonne santé et en sécurité



90

+ Ceux qui pensent que l'adaptation du logement des personnes âgées est un bon moyen de remédier aux problèmes de dépendance (**94%**)

Intégrer un établissement spécialisé



9

+ Ceux qui pensent que l'adaptation du logement des personnes âgées n'est pas un bon moyen de remédier aux problèmes de dépendance (**39%**)

Non réponse



1

Les français partagés sur le financement d'un maintien à domicile

Q2 Pensez-vous pouvoir financer l'adaptation de votre logement (douche, escalier, toilettes...) avec...

En %

Base : 907 répondants
déclarant souhaiter adapter
leur domicile pour y rester



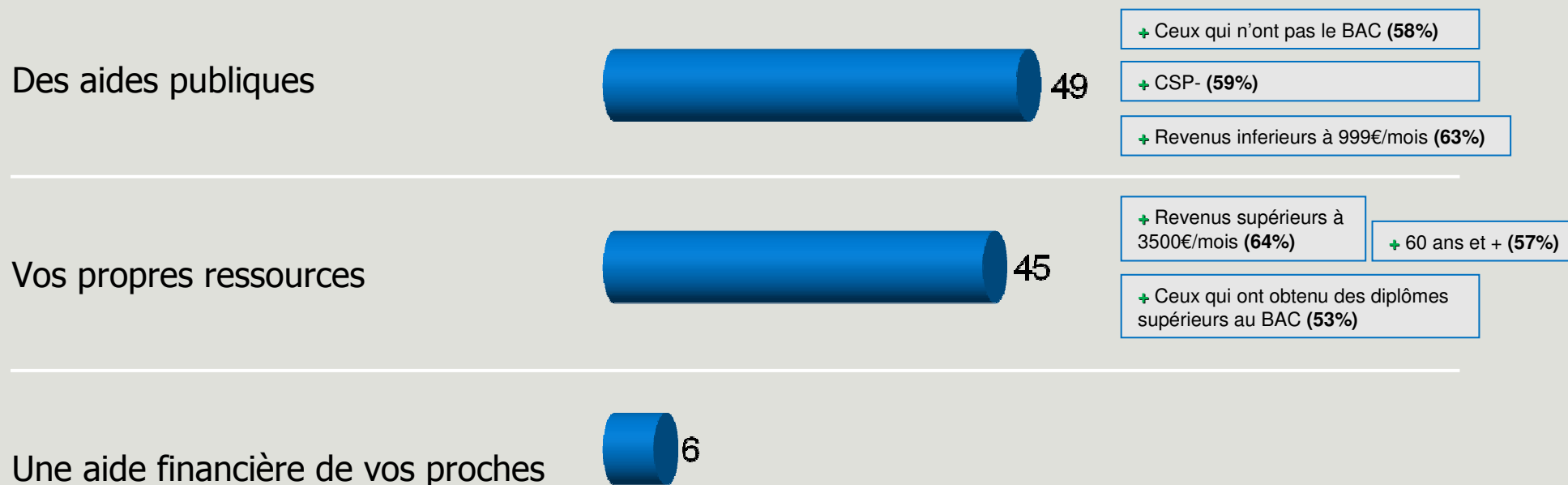
Les français partagés sur le financement d'un maintien à domicile

Ecart significatif

Q2 Pensez-vous pouvoir financer l'adaptation de votre logement (douche, escalier, toilettes...) avec...

En %

Base : 907 répondants
déclarant souhaiter adapter
leur domicile pour y rester

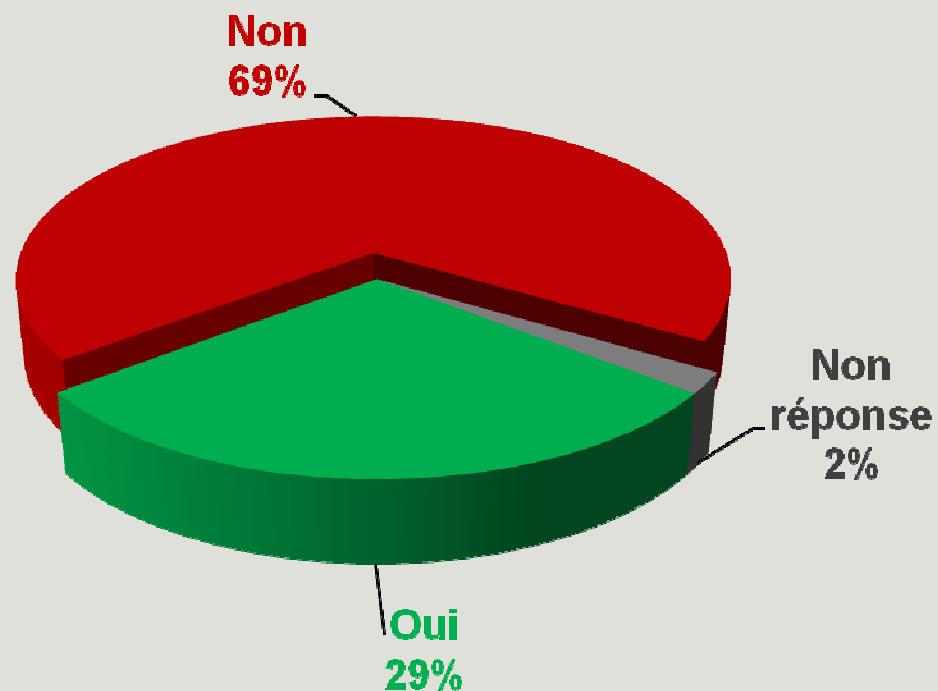


Plus de 2 tiers des français souhaitant aller en hébergement spécialisé ne seraient pas en mesure d'en couvrir les frais

Q3 Auriez-vous les moyens de payer un hébergement spécialisé (médicalisé) ?

En %

Base : 89 répondants
déclarant souhaiter intégrer
un établissement médicalisé

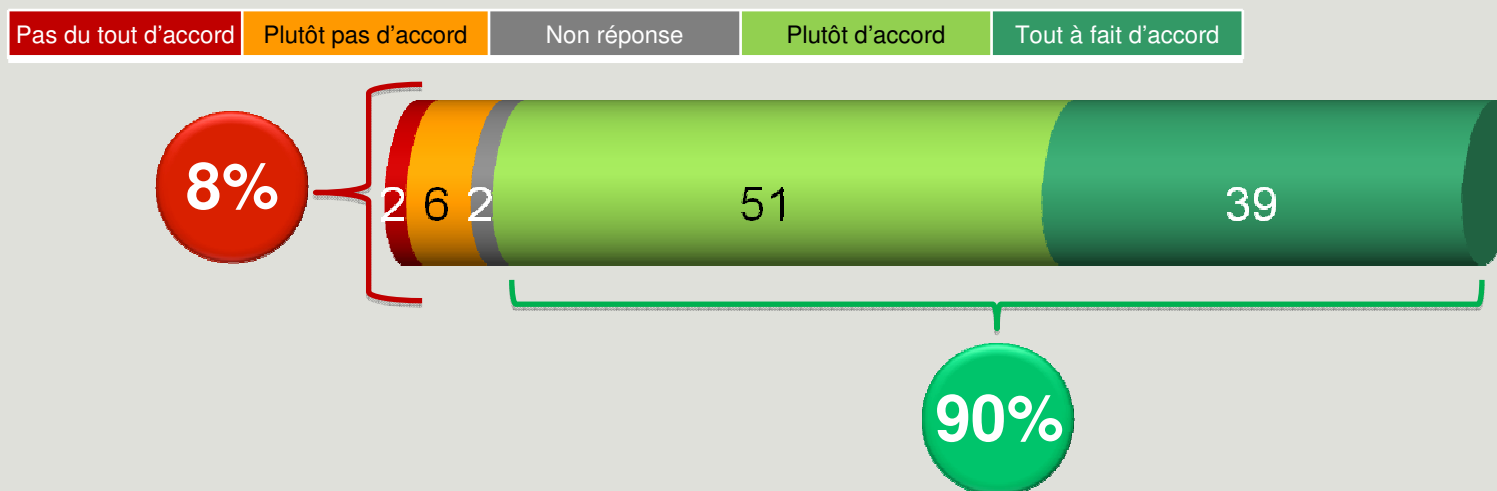


9 français sur 10 estiment que le maintien à domicile est une bonne solution face au problème de dépendance lié à l'âge

Q4 L'adaptation du logement des personnes âgées (pour qu'elles restent dans leurs domiciles en bonne santé et en sécurité) est-elle selon vous un des moyens de remédier aux problèmes de dépendance ?

En %

Base totale : 1006



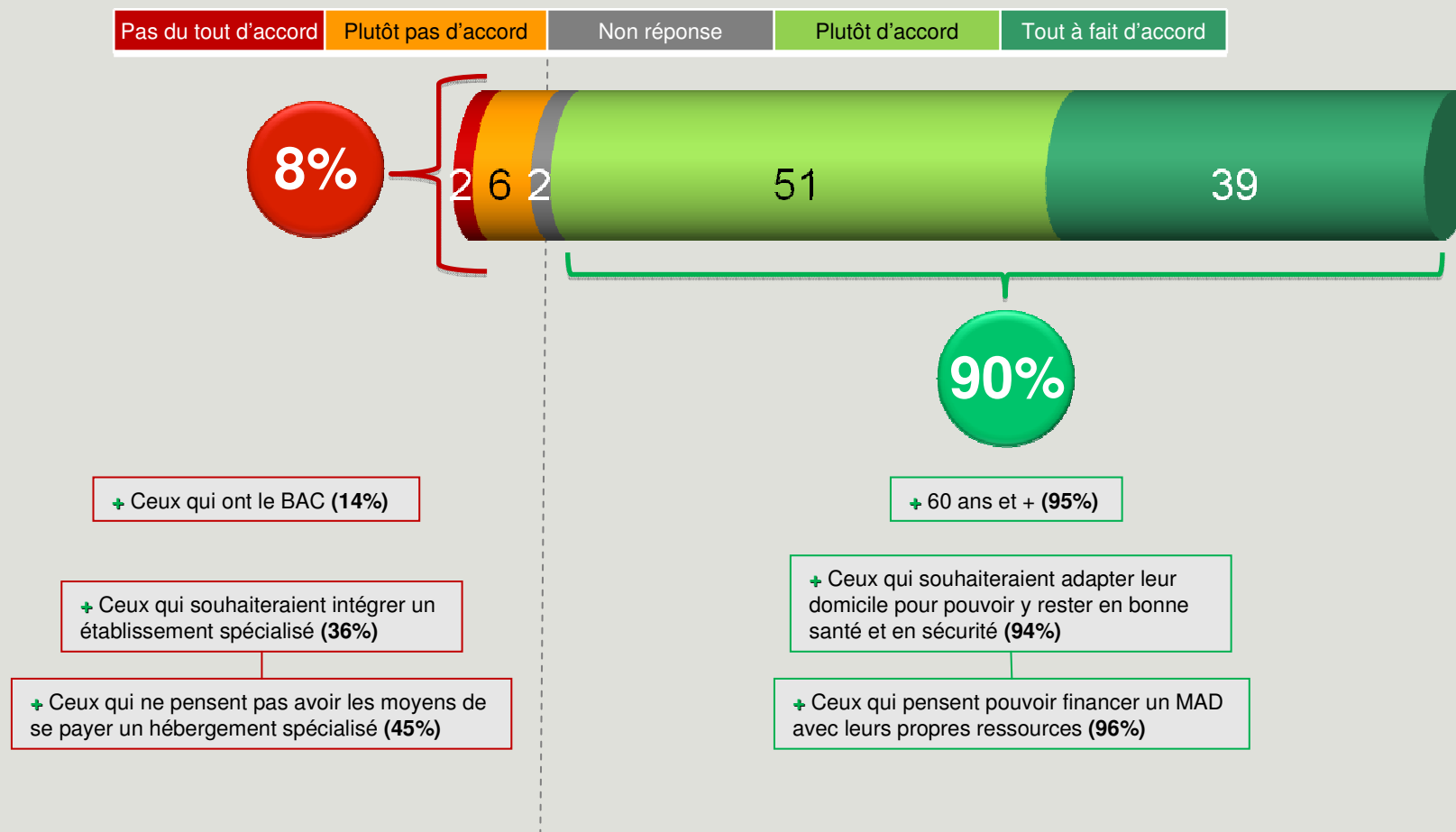
9 français sur 10 estiment que le maintien à domicile est une bonne solution face au problème de dépendance lié à l'âge

Ecarts significatifs

Q4 L'adaptation du logement des personnes âgées (pour qu'elles restent dans leurs domiciles en bonne santé et en sécurité) est-elle selon vous un des moyens de remédier aux problèmes de dépendance ?

En %

Base totale : 1006



Méthodologie et échantillon

Mode de recueil

Omnibus online sur système CAWI (Computer Assisted Web Interview) au sein de notre panel online NEWPANEL®

Echantillon

Echantillon national représentatif (France) de 1006 individus âgés de plus de 18 ans, constitué selon la méthode des quotas, au regard des critères de sexe, d'âge, de catégorie socioprofessionnelle, de région de résidence et catégorie d'agglomération, selon les données INSEE du recensement actualisé.

Zone géographique

France métropolitaine

Période d'enquête

Du 22 au 23 mars 2012

Condition de diffusion et de réalisation

- ▶ **Conditions de diffusion de l'étude** : les résultats de cette étude sont **l'entière propriété de LJ CORP** qui peut s'il le souhaite en faire une diffusion totale ou partielle. Dans le cas d'une diffusion nous recommandons de mentionner dans un **encart** que l'étude a été **réalisée par OpinionWay** et de préciser la **méthodologie** (mode de recueil, taille d'échantillon et mode de représentativité) ainsi que les **dates de recueil des données**.
- ▶ **Application de la norme ISO** : OpinionWay a réalisé ce projet /cette étude en appliquant les procédures et règles de la norme ISO 20252.

Traitement et pondération

- ▶ **Pondération, analyse et limites statistiques :**
Une **pondération** a été effectuée **a posteriori** pour correspondre exactement aux quotas requis. Avant analyse, une **relecture de contrôle du tri à plat brut** a été effectuée en comparaison du tri à plat final de terrain. Après pondération les résultats ont été contrôlés afin de valider qu'ils ne sont **pas affectés de manière significative**.
- ▶ **OpinionWay rappelle par ailleurs que pour l'omnibus, les résultats de ce sondage doivent être lus en tenant compte des marges d'incertitude :**
 - ▶ **+/- 1 à 3 points au plus pour un échantillon de 1 000 répondants**
- ▶ **Limites statistiques et représentation des différences significatives :** dans ce rapport les résultats entourés d'un rond ou d'un ovale présentent une **différence significative testée au seuil de 95% :**



Écart significativement supérieur ou inférieur à un niveau de confiance de 95%. En d'autres termes, il y a 95% de chances que l'écart constaté ne soit pas dû au hasard.

Profil des répondants

	Ensemble des répondants
	n=1006
Sexe	
Homme	48%
Femme	52%
Age	
18-24 ans	12%
25-34 ans	16%
35-49 ans	27%
50-64 ans	24%
65 ans et plus	21%
Age moyen	47 ans
Catégories Socioprofessionnelles	
CSP+	26%
CSP -	31%
Inactifs	43%
Situation familiale	
Célibataire sans enfant	23%
Célibataire avec enfant	5%
Marié (e) / concubin (e) sans enfant	23%
Marié (e) / concubin (e) avec enfants	44%
Autre	5%
ST* Célibataires	28%
ST Mariés/En concubinage	67%
ST Avec des enfants	46%
ST Sans enfants	49%

	Ensemble des répondants
	n=1006
Régions	
Ile-de-France	19%
Nord Ouest	23%
Nord Est	23%
Sud Ouest	11%
Sud Est	24%
Catégories d'agglomération	
Rurale, moins de 2 000 hab.	25%
2 000 à moins de 20 000 hab.	17%
20 000 à moins de 100 000 hab.	14%
Plus de 100 000 hab.	28%
Agglomération parisienne	16%
Diplômes obtenus	
ST Sans diplôme/BEPC/CAP/BEP	22%
ST Baccalauréat	27%
ST BAC+2 et supérieur	51%